

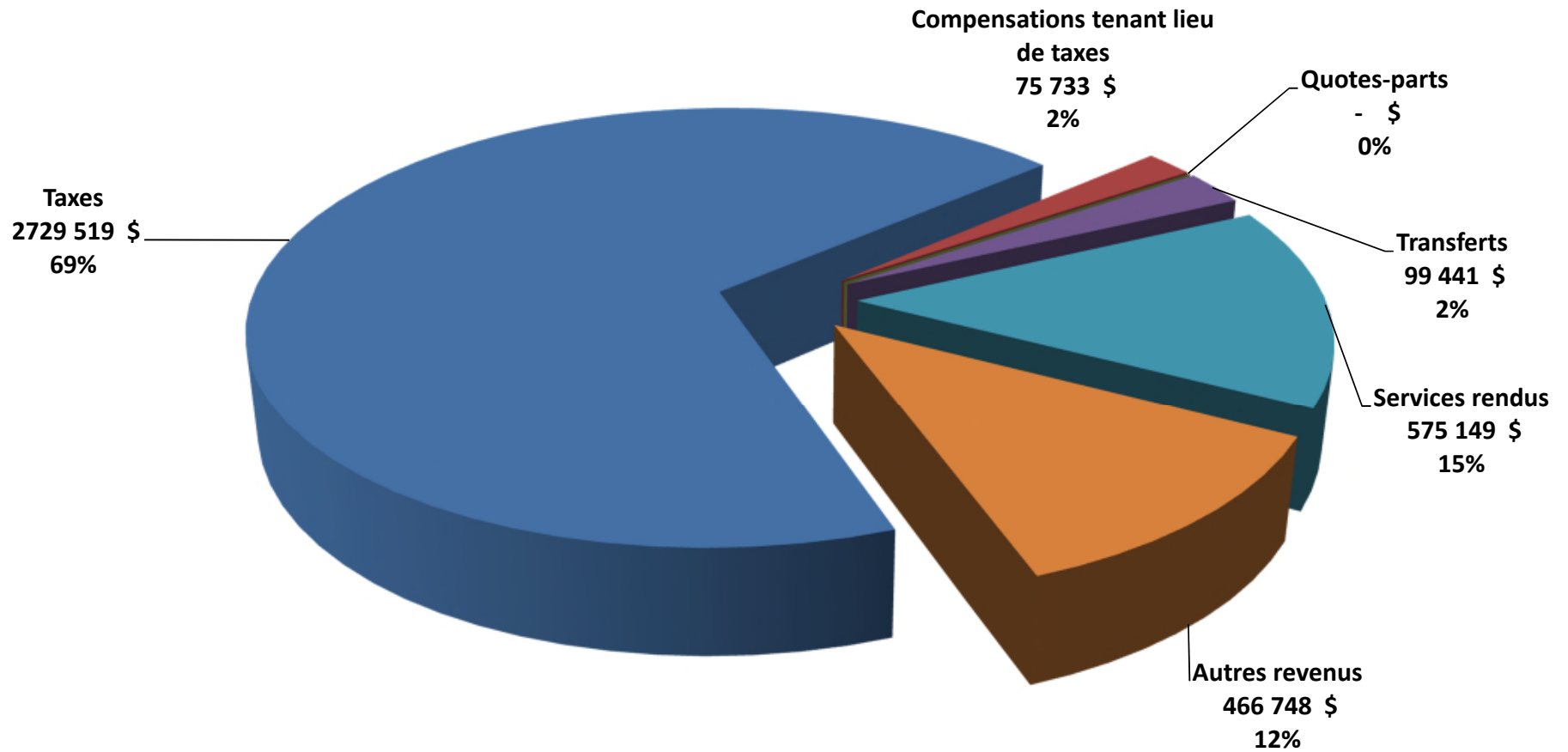
Municipalité de Saint-Charles-de-Bellechasse

Rapport financier
2016

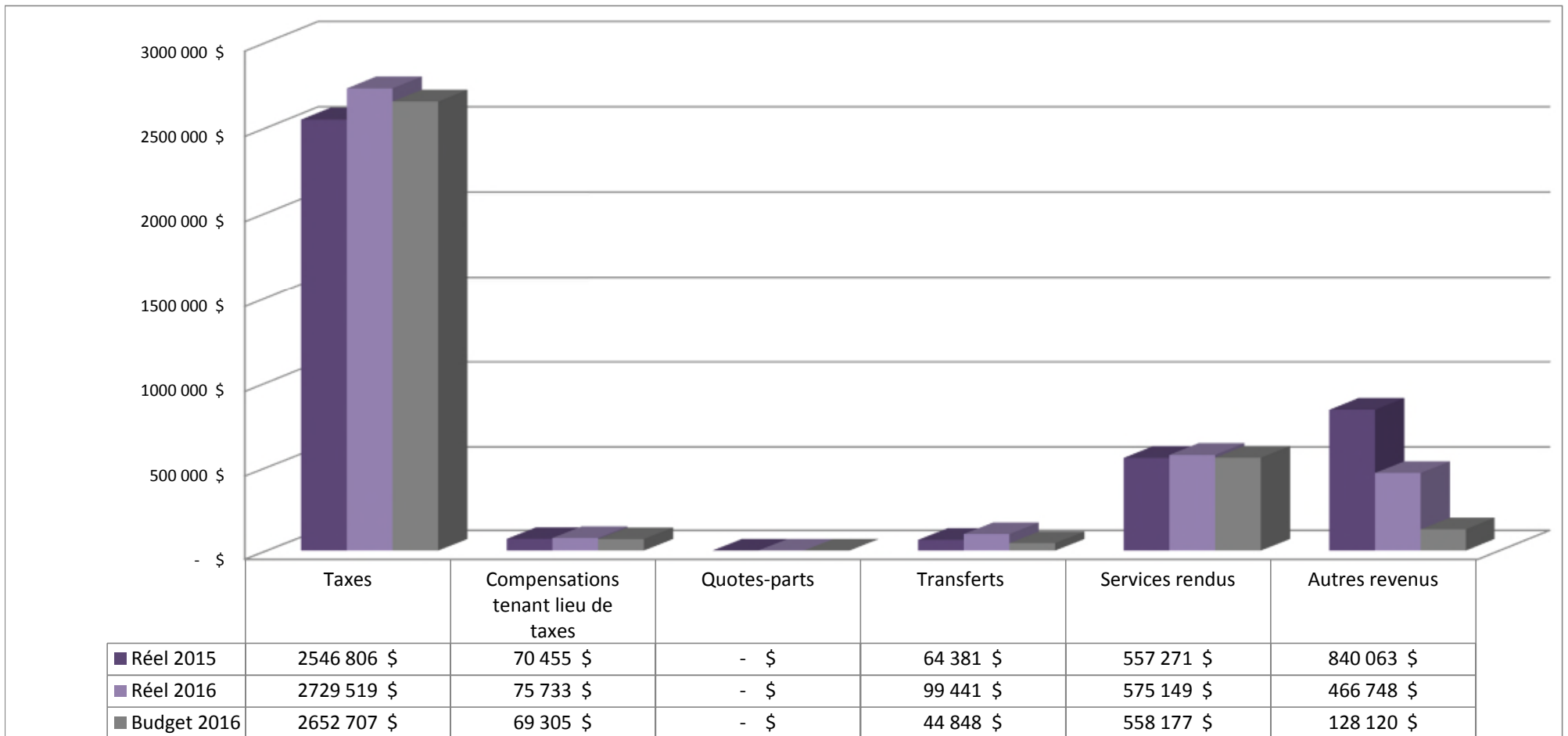
EXCÉDENT DE L'EXERCICE CONSOLIDÉ

	Administration municipale	Organismes contrôlés	Total consolidé
Revenus de fonctionnement	3 946 590 \$	17 547 \$	3 964 137 \$
Charges	3 937 376 \$	31 929 \$	3 969 305 \$
Excédent (déficit) de l'exercice	9 214 \$	(14 382) \$	(5 168) \$
Conciliation à des fins fiscales :			
Amortissement des immobilisations	723 214 \$	8 101 \$	731 315 \$
Cession nette des immobilisations	- \$	- \$	- \$
Propriétés destinées à la revente	28 219 \$	- \$	28 219 \$
Prêts et placements à long terme	- \$	- \$	- \$
Financement à long terme des activités de fonctionnement	45 632 \$	- \$	45 632 \$
Remboursement de la dette à long terme	(293 089) \$	- \$	(293 089) \$
Affectations :			
Activités d'investissement	(91 281) \$	22 500 \$	(68 781) \$
Excédent (déficit) de fonctionnement	- \$	- \$	- \$
Excédent de fonctionnement affecté	- \$	- \$	- \$
Réserves financières et fonds réservés	(15 850) \$	- \$	(15 850) \$
Dépenses constatées à taxer ou à pourvoir	- \$	- \$	- \$
Investissement net dans immobil. et autres actifs	- \$	- \$	- \$
Excédent (déficit) de fonctionnement à des fins fiscales	406 059 \$	16 219 \$	422 278 \$

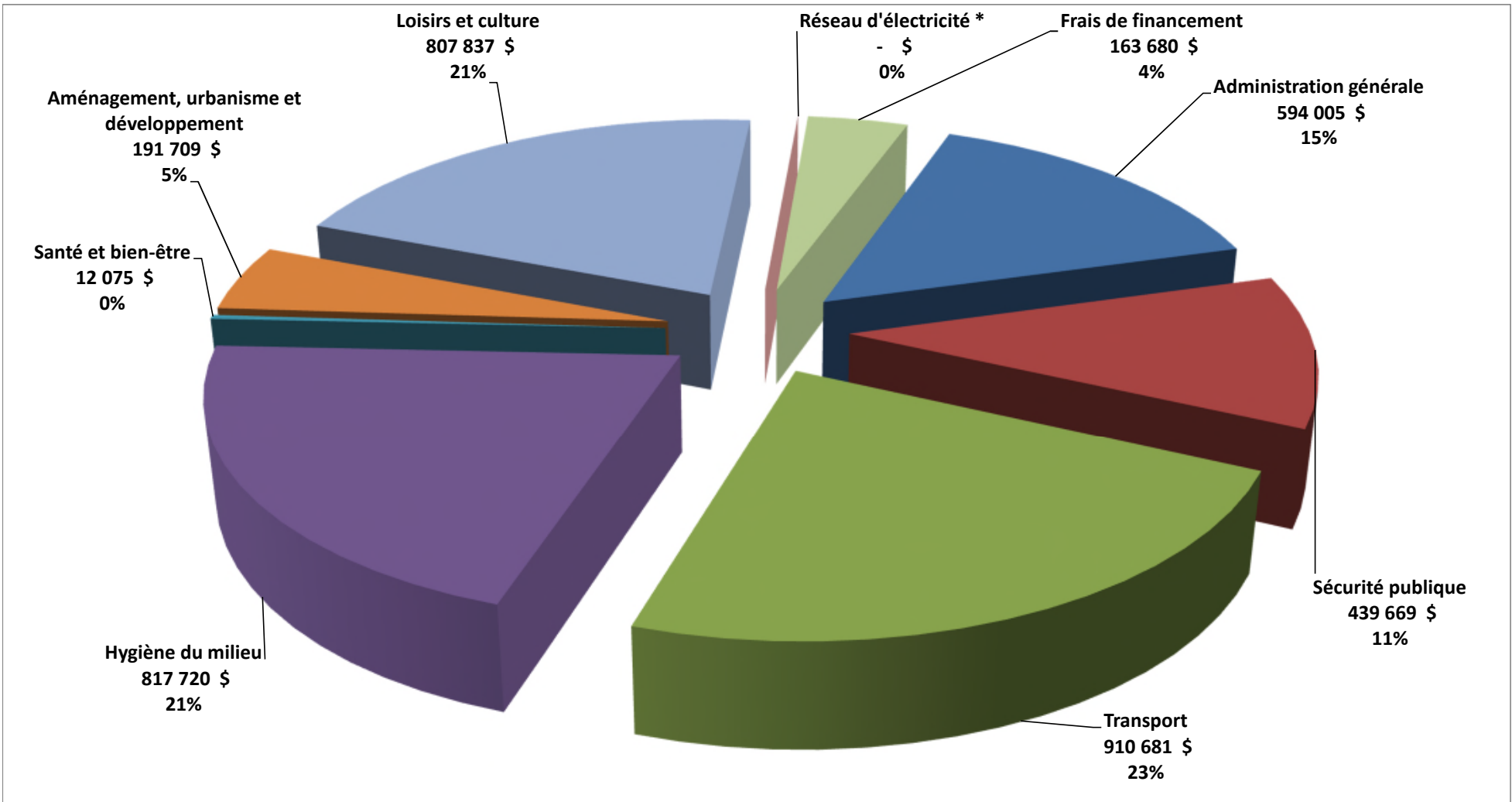
REVENUS DE FONCTIONNEMENT NON CONSOLIDÉS



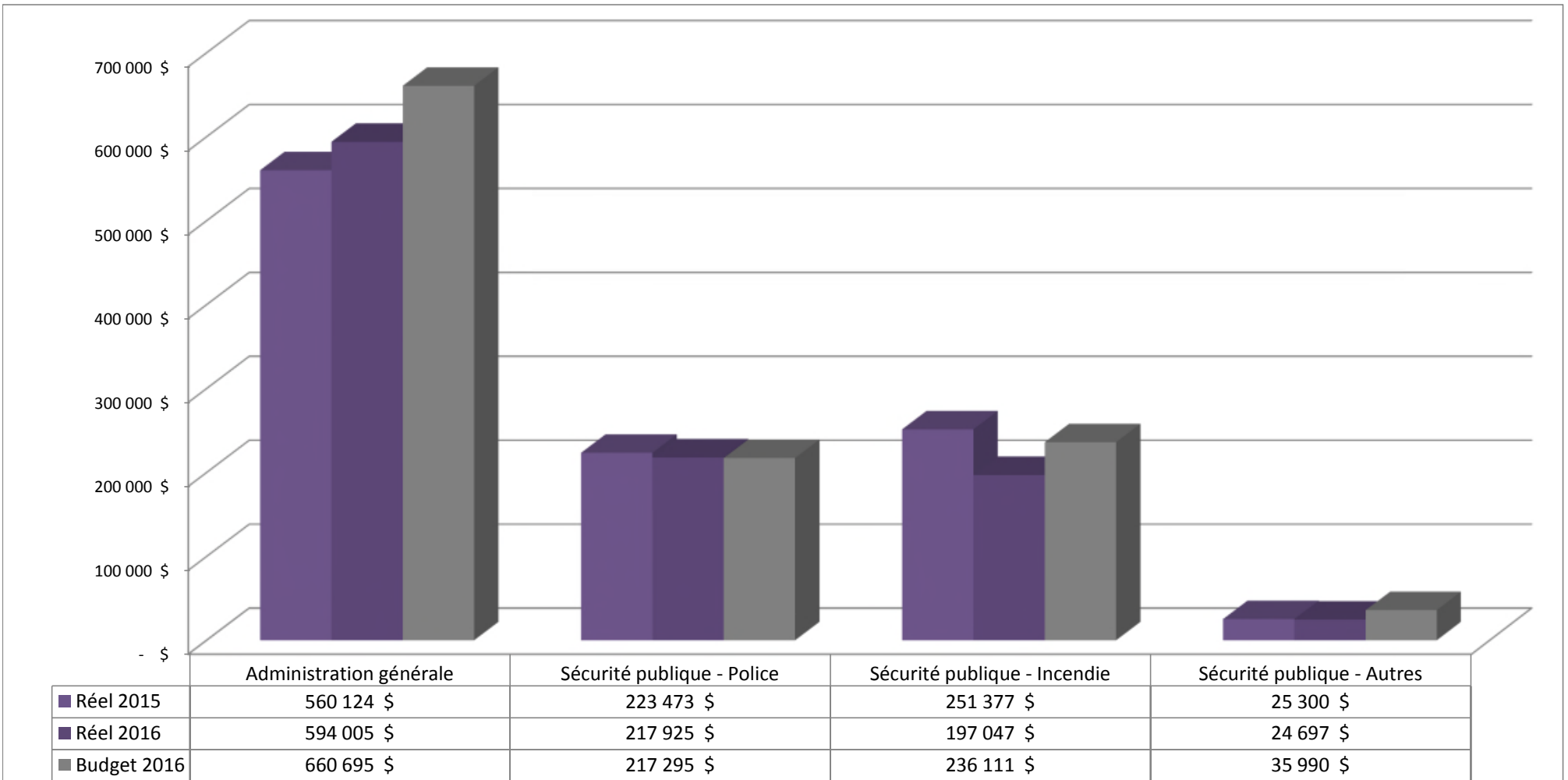
REVENUS DE FONCTIONNEMENT NON CONSOLIDÉS



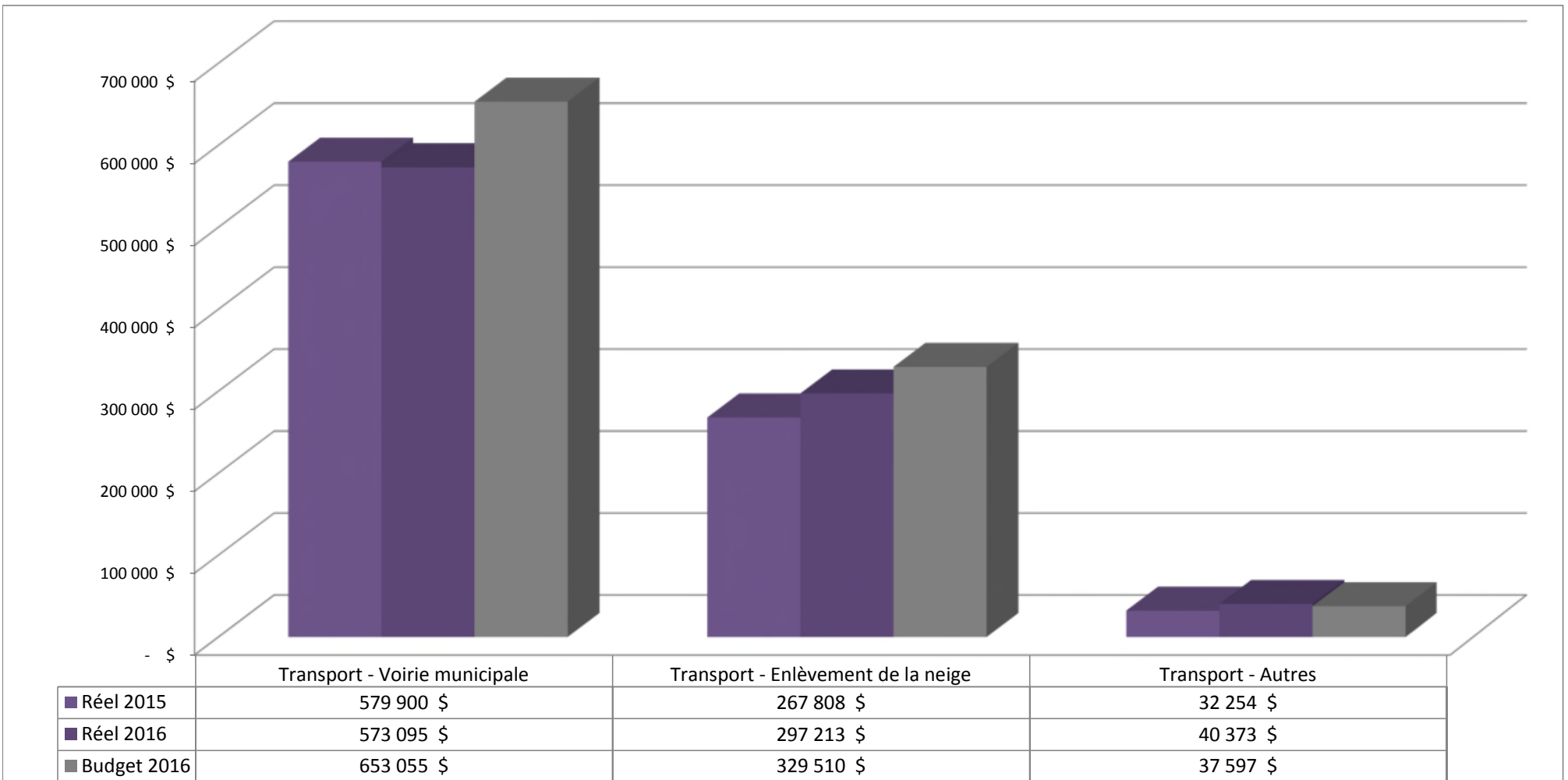
DÉPENSES DE FONCTIONNEMENT NON CONSOLIDÉES



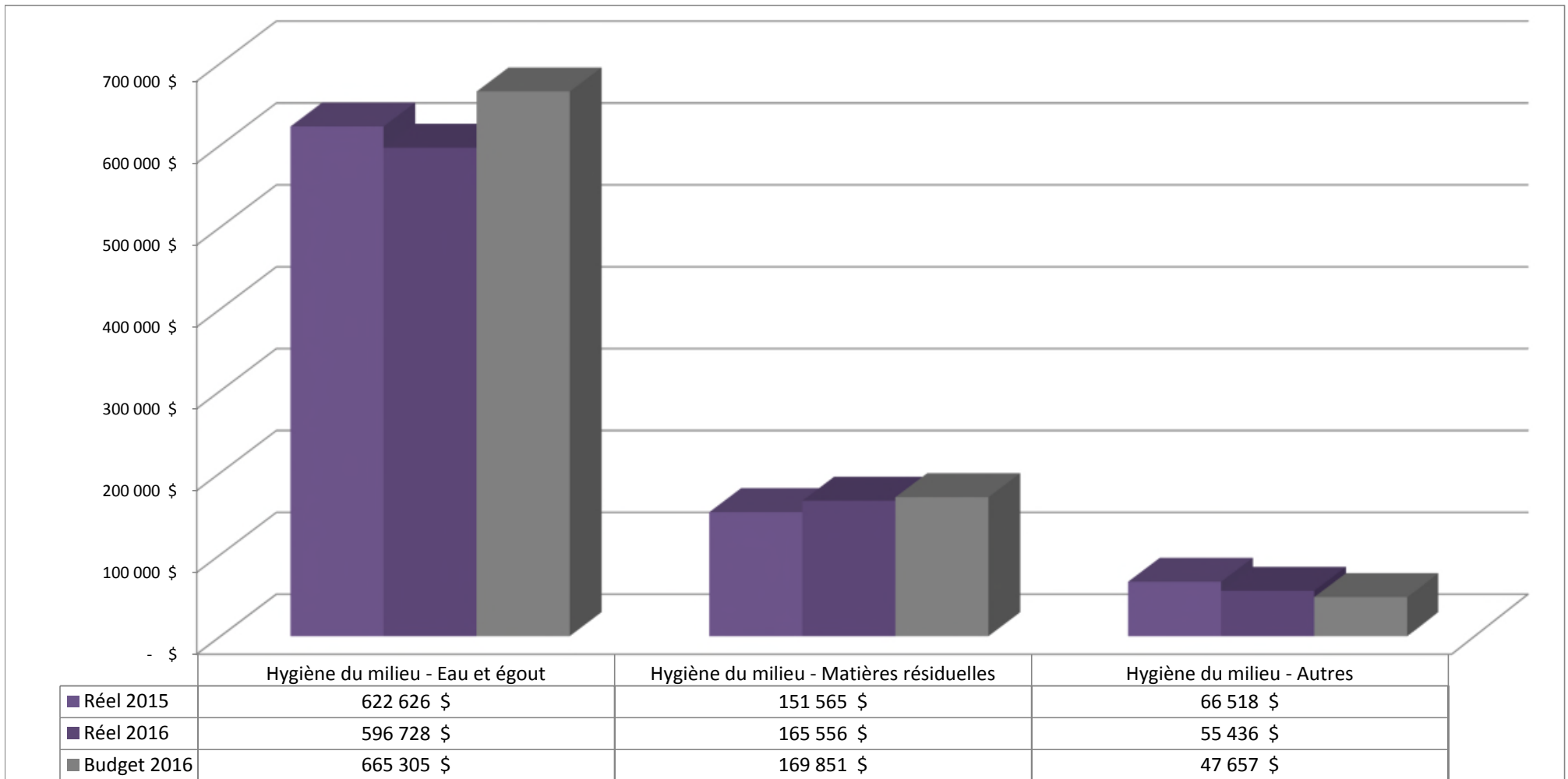
DÉPENSES DE FONCTIONNEMENT NON CONSOLIDÉES



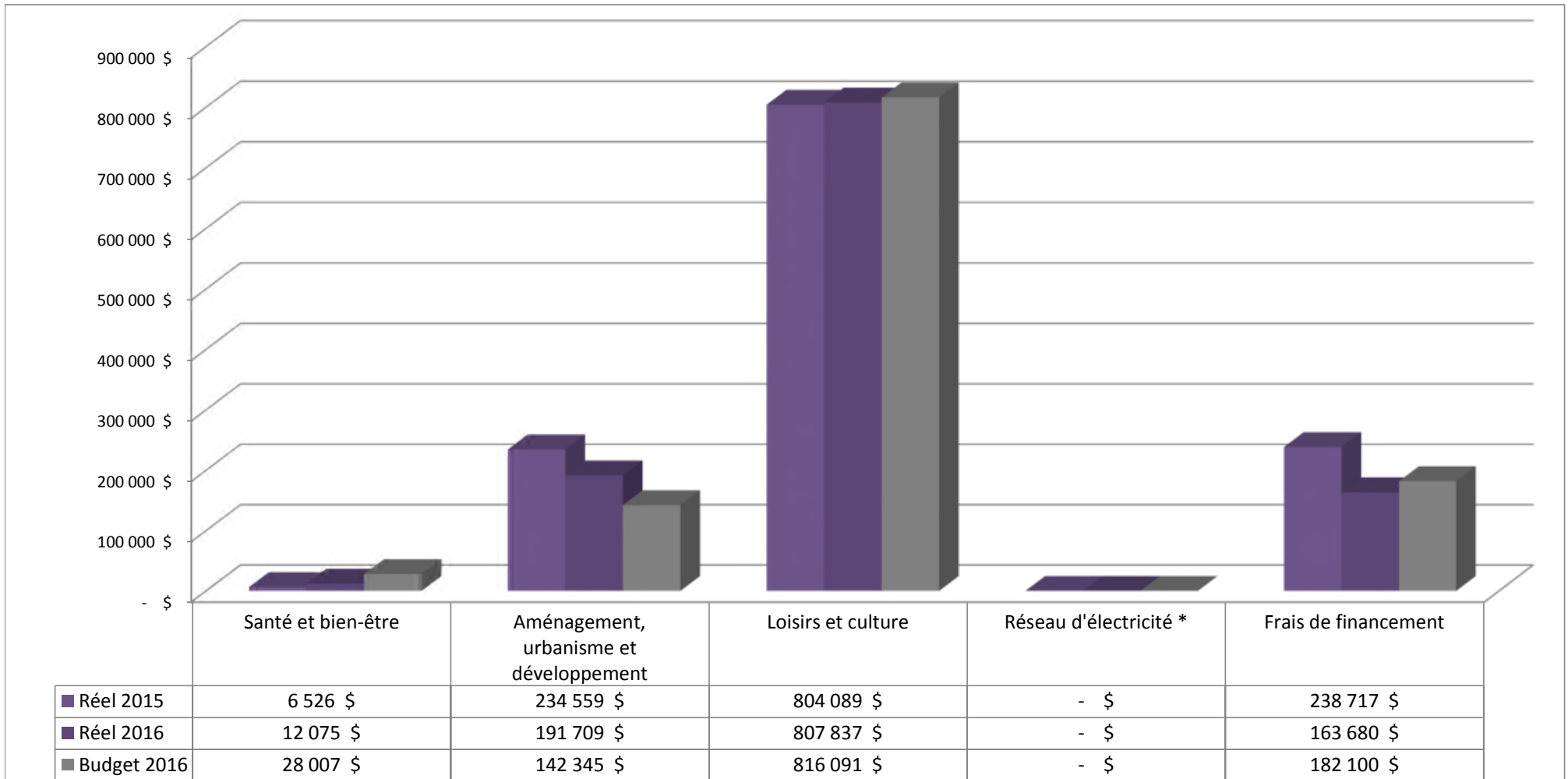
DÉPENSES DE FONCTIONNEMENT NON CONSOLIDÉES



DÉPENSES DE FONCTIONNEMENT NON CONSOLIDÉES



DÉPENSES DE FONCTIONNEMENT NON CONSOLIDÉES



FINANCEMENT DES INVESTISSEMENTS EN COURS NON CONSOLIDÉ

	2016	2015	2014
Solde au début	768 336 \$	(2 523 357) \$	(2 228 794) \$
Acquisitions			
Immobilisations	(948 976) \$	(998 162) \$	(1 219 674) \$
Financement			
Revenus d'investissement	(119 227) \$	397 546 \$	921 193 \$
Financement à long terme	203 259 \$	3 158 536 \$	- \$
Affectations			
Activités de fonctionnement	91 281 \$	668 163 \$	9 012 \$
Excédent de fonctionnement non affecté	- \$	65 609 \$	- \$
Excédent de fonctionnement affecté	- \$	- \$	- \$
Réserves financières et fonds réservés	22 047 \$	- \$	(5 094) \$
	197 360 \$	4 289 854 \$	925 111 \$
Solde à la fin	16 720 \$	768 335 \$	(2 523 357) \$

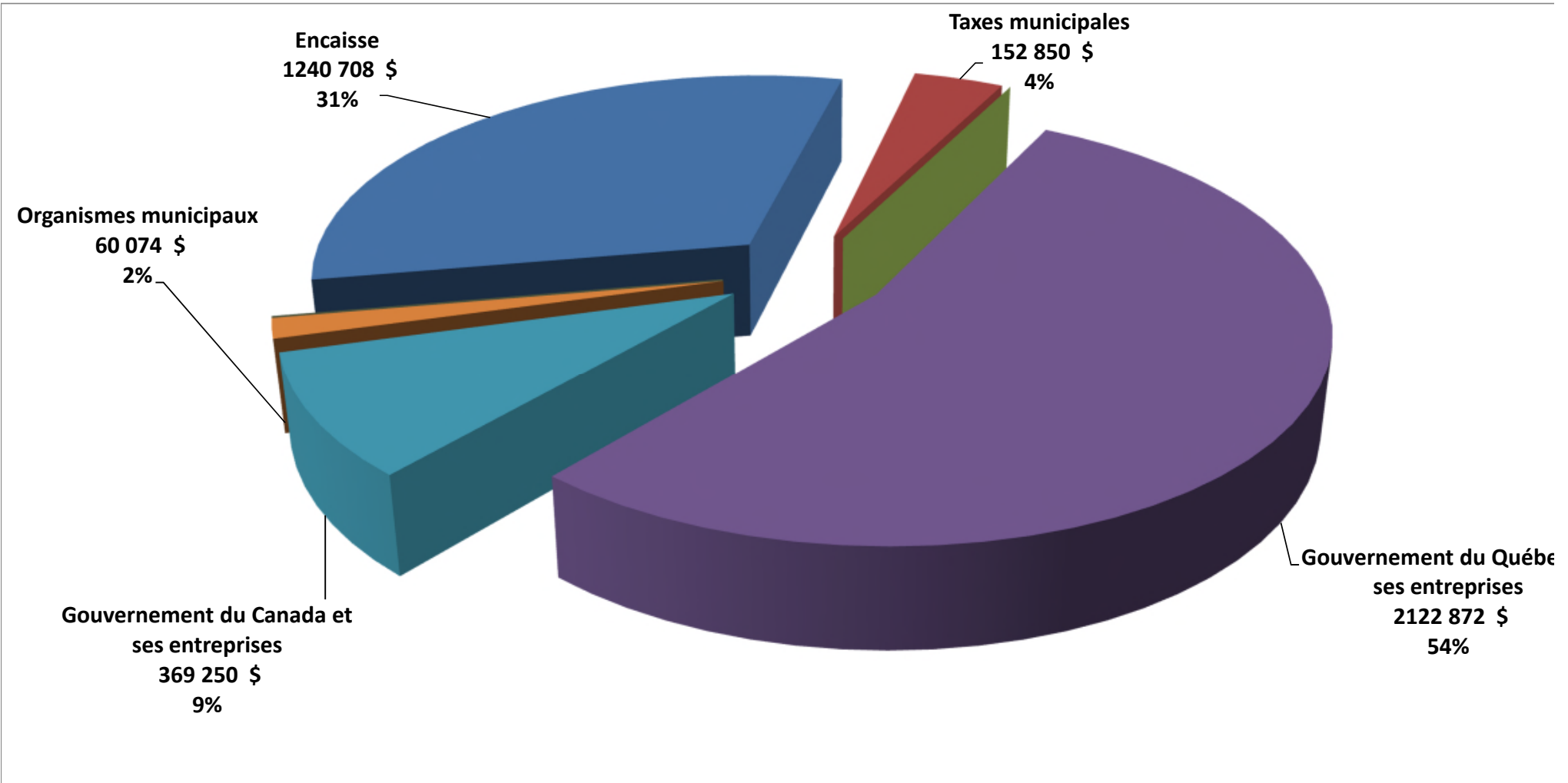
ÉTAT DE LA SITUATION FINANCIÈRE NON CONSOLIDÉE

	2016	2015	2014
Actifs financiers	3 945 754 \$	5 426 319 \$	4 521 152 \$
Passifs	(6 084 736) \$	(7 264 149) \$	(6 583 137) \$
Actifs financiers nets (Dette nette)	(2 138 982) \$	(1 837 830) \$	(2 061 985) \$
Actifs non financiers	14 592 293 \$	14 401 153 \$	14 213 624 \$
Excédent accumulé	12 453 311 \$	12 563 323 \$	12 151 639 \$

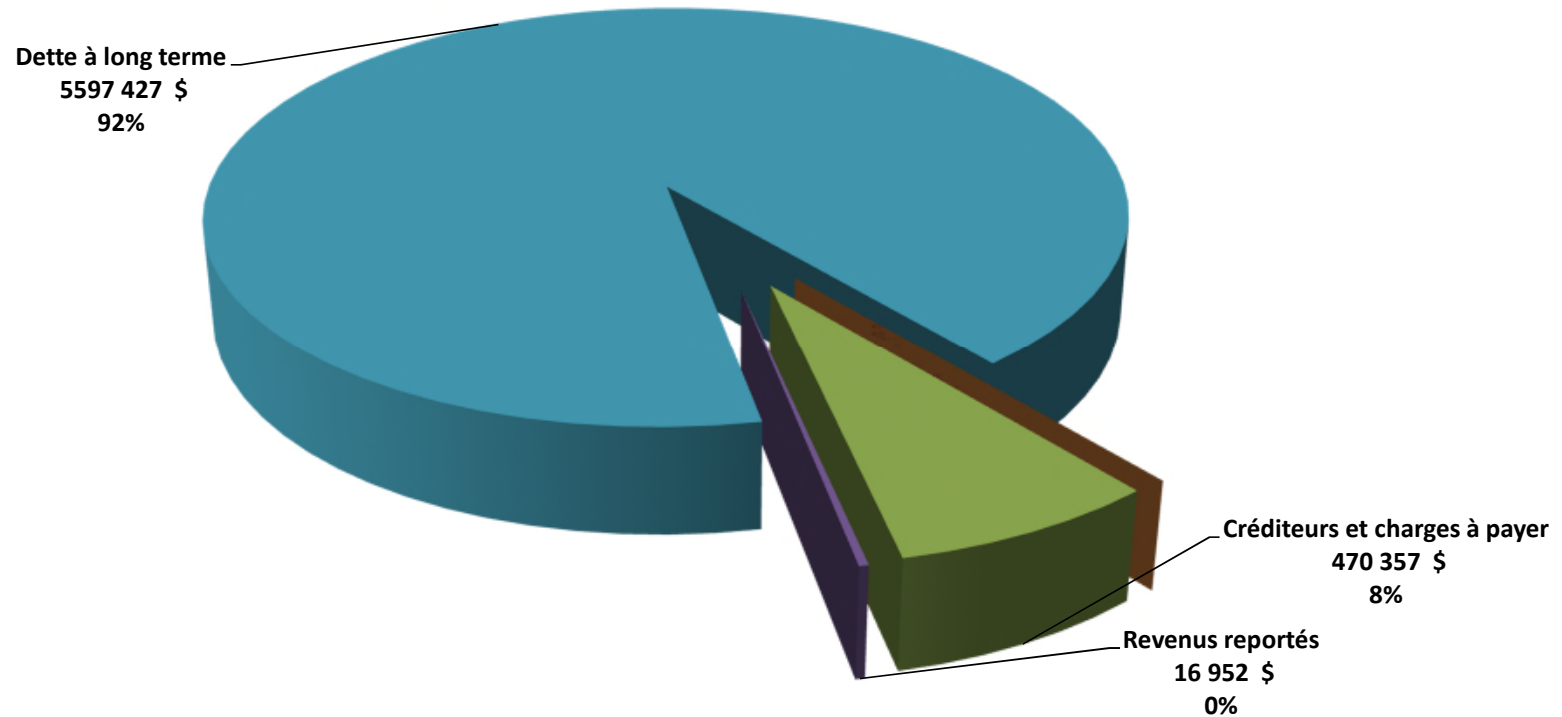
DÉTAIL DE L'EXCÉDENT ACCUMULÉ

Excédent de fonctionnement non affecté	1 337 987 \$	931 928 \$	909 233 \$
Excédent de fonctionnement affecté	552 491 \$	552 491 \$	620 600 \$
Réserves financières et fonds réservés	153 085 \$	159 282 \$	159 282 \$
Dépenses constatées à taxer ou à pourvoir	- \$	- \$	- \$
Financement des investissements en cours	16 720 \$	768 335 \$	(2 523 359) \$
Investissements nets dans les immobilisations et autres actifs	10 393 028 \$	10 151 287 \$	12 985 883 \$
	12 453 311 \$	12 563 323 \$	12 151 639 \$

ACTIFS FINANCIERS NON CONSOLIDÉS



PASSIFS NON CONSOLIDÉS



ENDETTEMENT TOTAL NET À LONG TERME

	2016	2015	2014
Dettes à long terme	5 652 717 \$	5 945 806 \$	1 223 240 \$
Activités d'investissement à financer	11 117 \$	199 598 \$	4 865 346 \$
Activités de fonctionnement à financer	-	-	-
Passif au titre des avantages sociaux futurs	-	-	-
Sommes affectées au remboursement de la dette à long terme	(1 459 273) \$	(1 708 164) \$	
Montant non utilisé d'emprunts à long terme contractés	(477 225) \$	(762 002) \$	
Quote-part dans l'endettement total net à long terme			
Organismes contrôlés	-	-	
Municipalité régionale de comté	726 955 \$	769 874 \$	390 278 \$
Endettement total net à long terme	4 454 291 \$	4 445 112 \$	6 478 864 \$