

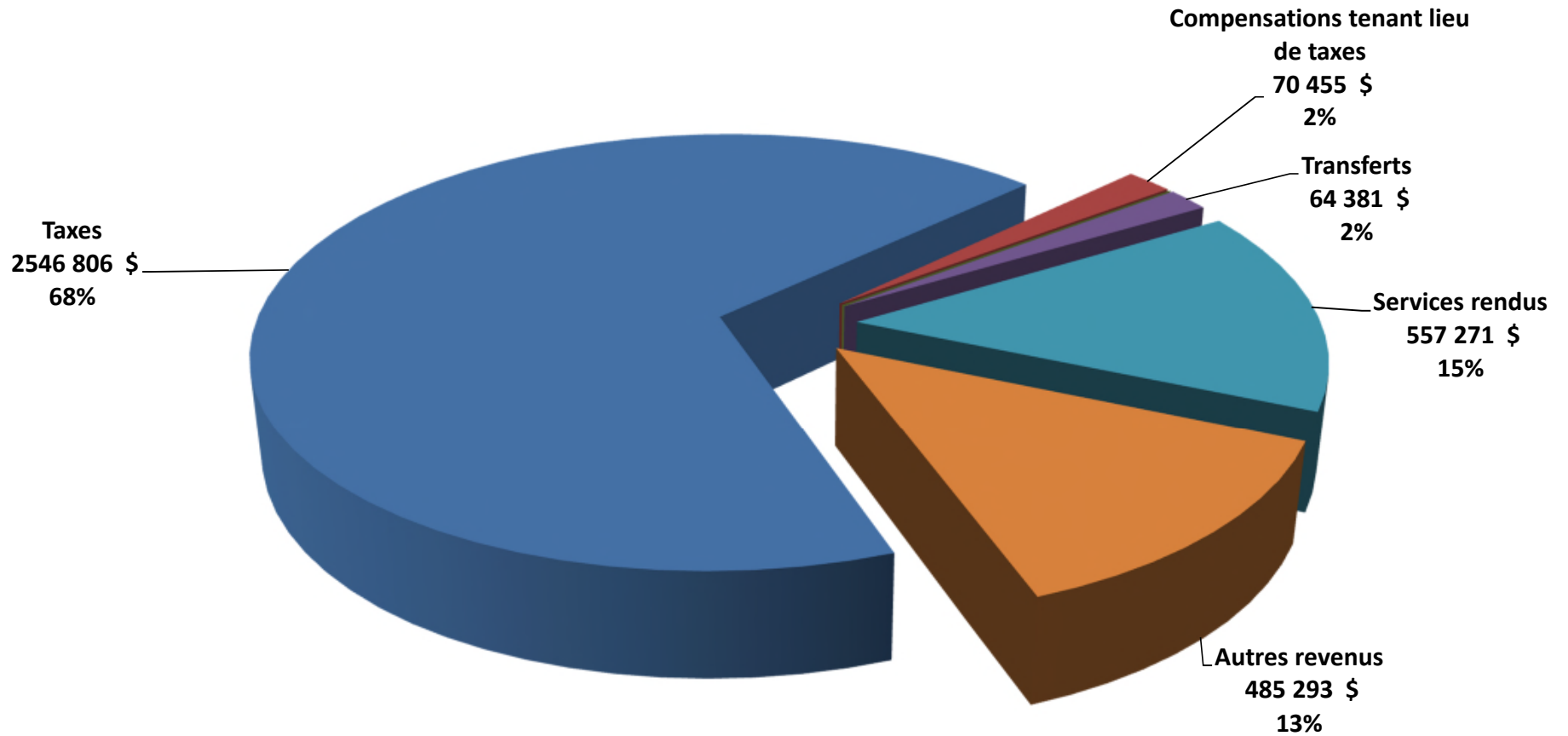
Municipalité de Saint-Charles-de-Bellechasse

**Rapport financier
2015**

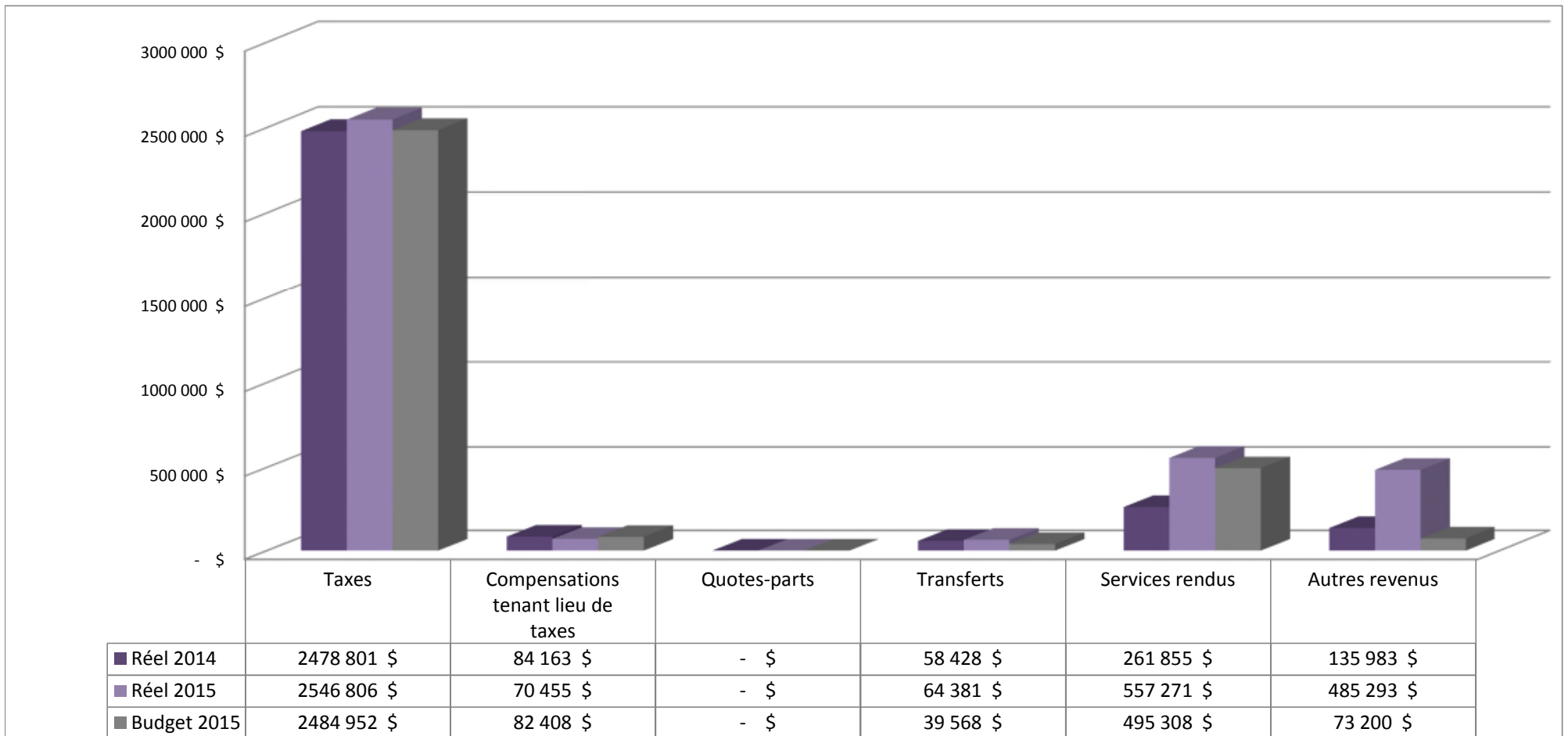
EXCÉDENT DE L'EXERCICE CONSOLIDÉ

	Administration municipale	Organismes contrôlés	Total consolidé
Revenus de fonctionnement	3 724 206 \$	25 809 \$	3 750 015 \$
Charges	3 986 200 \$	46 253 \$	4 032 453 \$
Excédent (déficit) de l'exercice	(261 994) \$	(20 444) \$	(282 438) \$
Conciliation à des fins fiscales :			
Amortissement des immobilisations	702 215 \$	6 727 \$	708 942 \$
Cession nette des immobilisations	392 271 \$		392 271 \$
Propriétés destinées à la revente	- \$		- \$
Prêts et placements à long terme	- \$		- \$
Financement à long terme des activités de fonctionnement	- \$		- \$
Remboursement de la dette à long terme	(144 134) \$		(144 134) \$
Affectations :			
Activités d'investissement	(643 163) \$	(27 429) \$	(670 592) \$
Excédent (déficit) de fonctionnement	- \$		- \$
Excédent de fonctionnement affecté	- \$		- \$
Réserves financières et fonds réservés	35 000 \$		35 000 \$
Dépenses constatées à taxer ou à pourvoir	- \$		- \$
Investissement net dans immobil. et autres actifs	- \$		- \$
Excédent (déficit) de fonctionnement à des fins fiscales	80 195 \$	(41 146) \$	39 049 \$

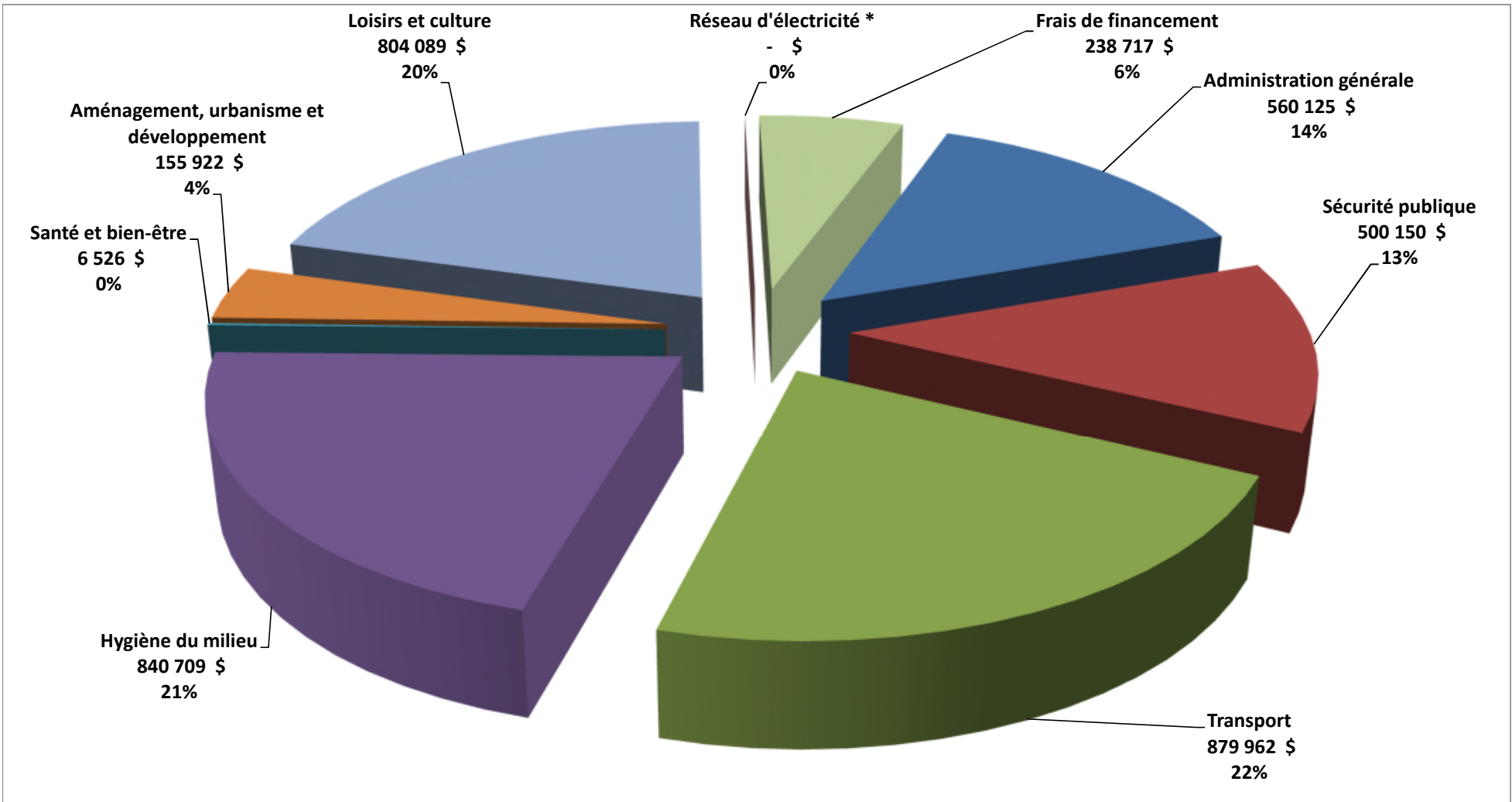
REVENUS DE FONCTIONNEMENT NON CONSOLIDÉS



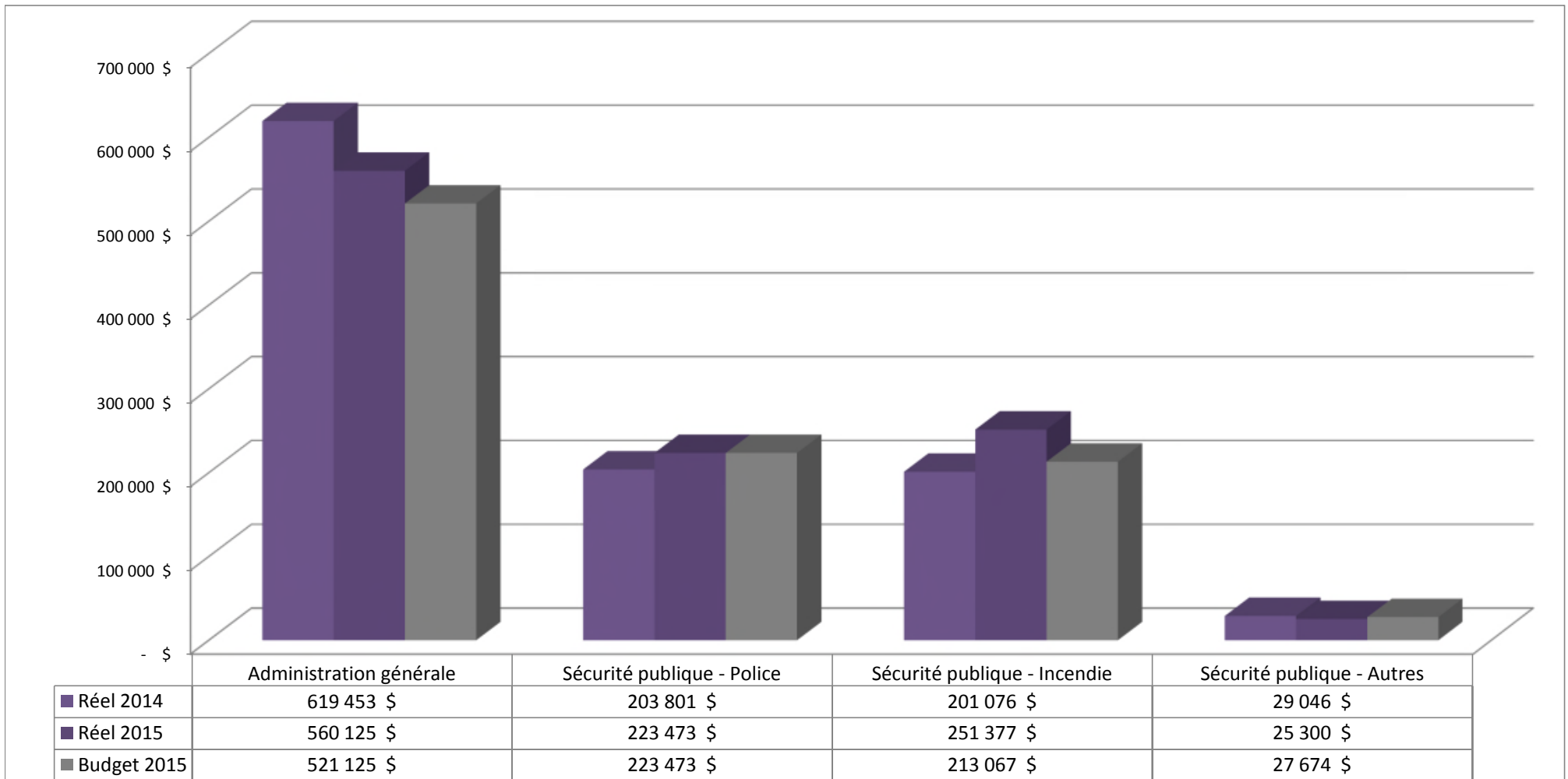
REVENUS DE FONCTIONNEMENT NON CONSOLIDÉS



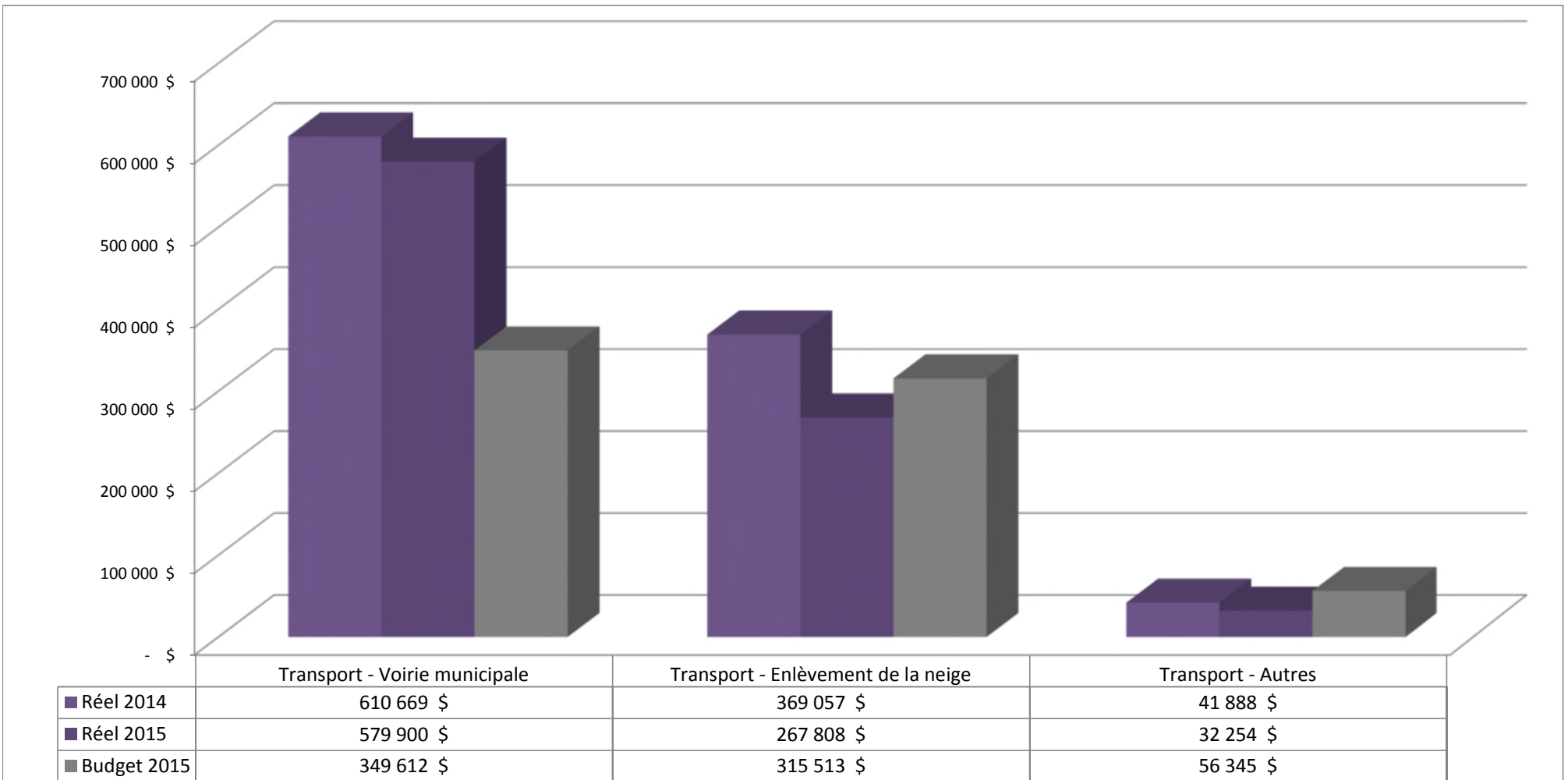
DÉPENSES DE FONCTIONNEMENT NON CONSOLIDÉES



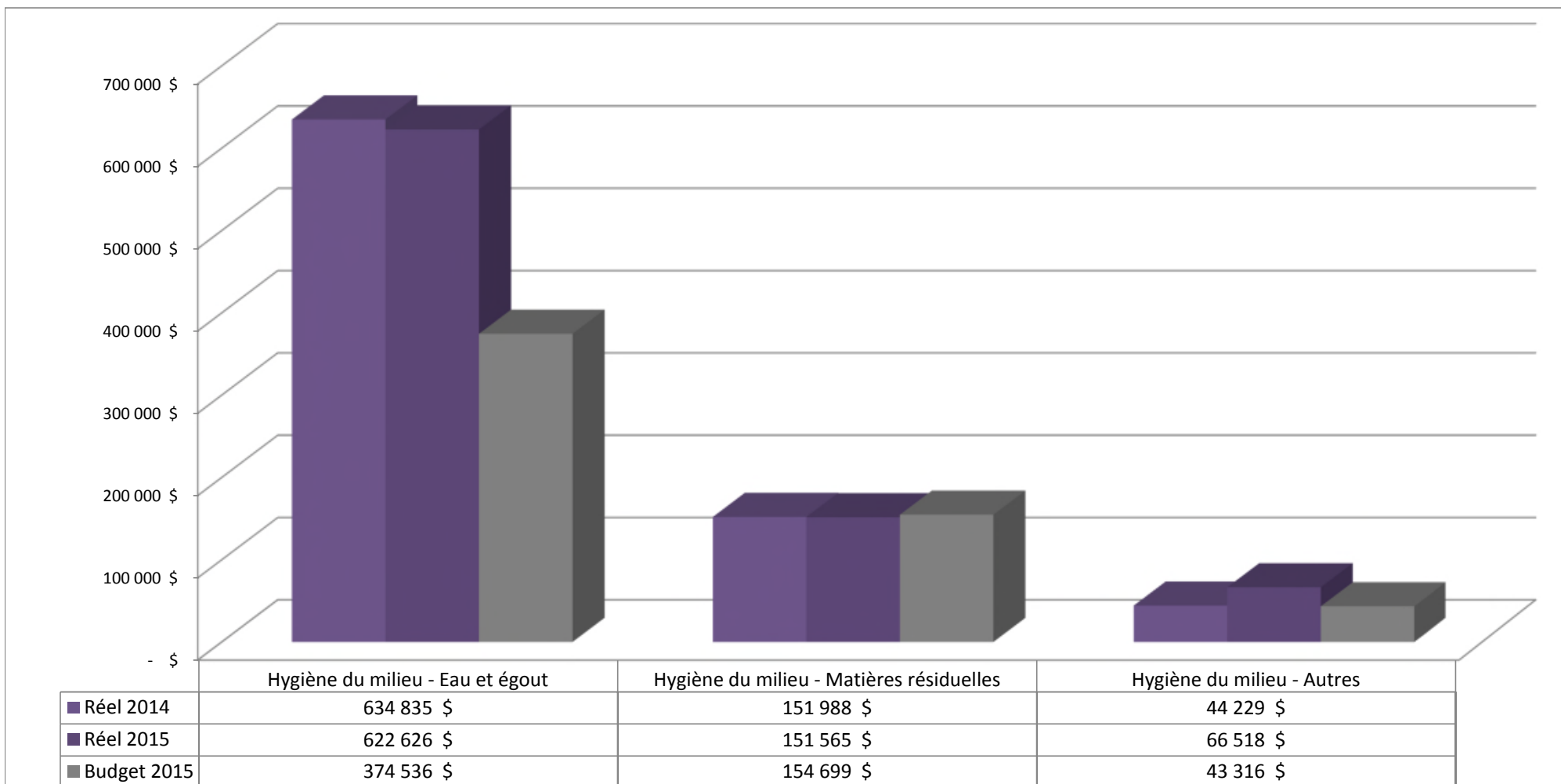
DÉPENSES DE FONCTIONNEMENT NON CONSOLIDÉES



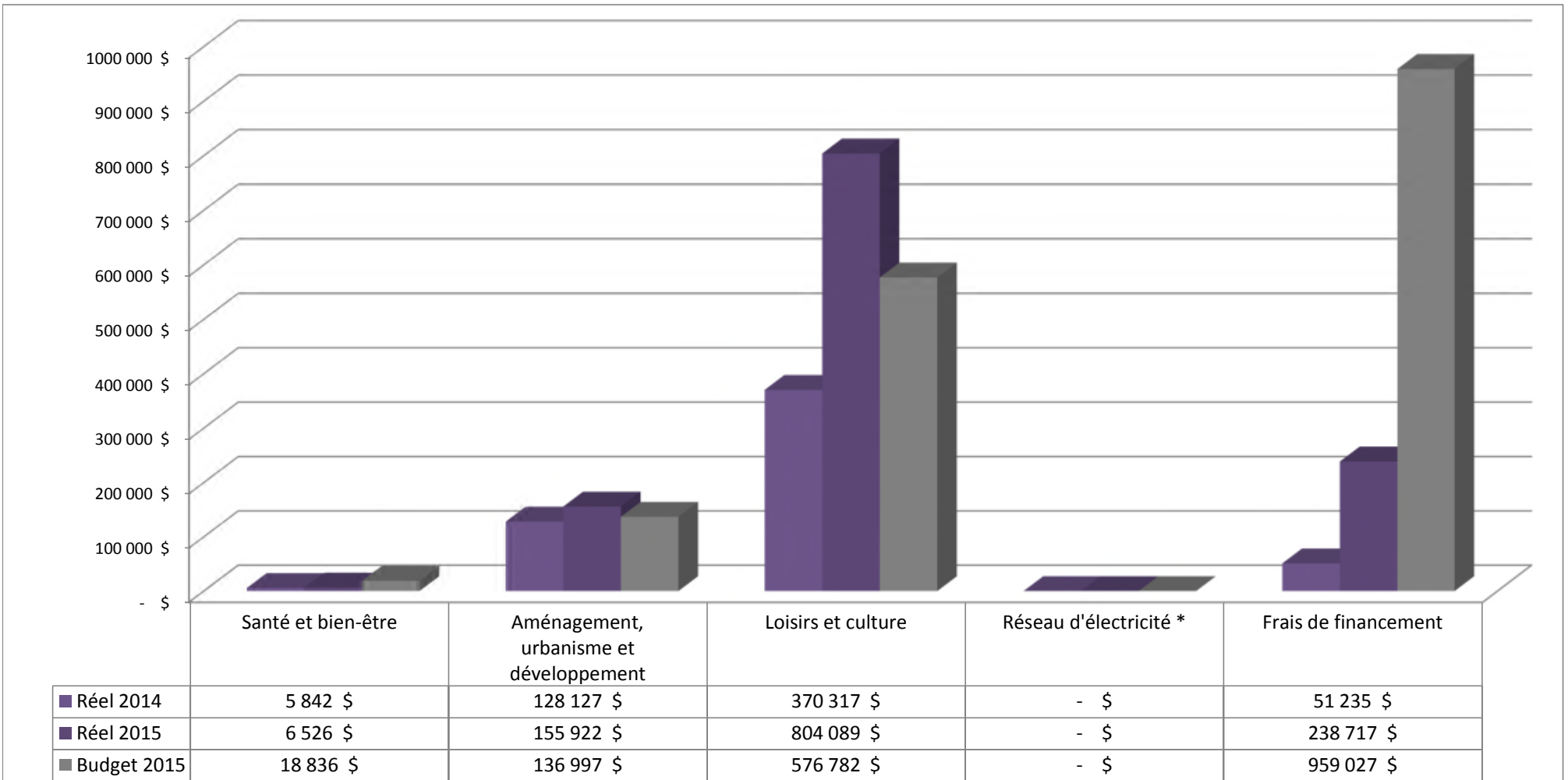
DÉPENSES DE FONCTIONNEMENT NON CONSOLIDÉES



DÉPENSES DE FONCTIONNEMENT NON CONSOLIDÉES



DÉPENSES DE FONCTIONNEMENT NON CONSOLIDÉES



FINANCEMENT DES INVESTISSEMENTS EN COURS NON CONSOLIDÉ

	2015	2014	2013
Solde au début	(2 523 359) \$	(3 898 305) \$	(3 249 741) \$
Redressement		1 669 510 \$	
Acquisitions			
Immobilisations	(998 162) \$	(1 219 674) \$	(2 382 716) \$
Financement			
Revenus d'investissement	397 546 \$	921 192 \$	753 198 \$
Financement à long terme	3 158 536 \$	- \$	- \$
Affectations			
Activités de fonctionnement	668 163 \$	9 012 \$	985 141 \$
Excédent de fonctionnement non affecté	65 609 \$	- \$	- \$
Excédent de fonctionnement affecté	- \$	- \$	- \$
Réserves financières et fonds réservés	- \$	(5 094) \$	(4 188) \$
	4 289 854 \$	925 110 \$	1 734 151 \$
Solde à la fin	768 333 \$	(2 523 359) \$	(3 898 306) \$

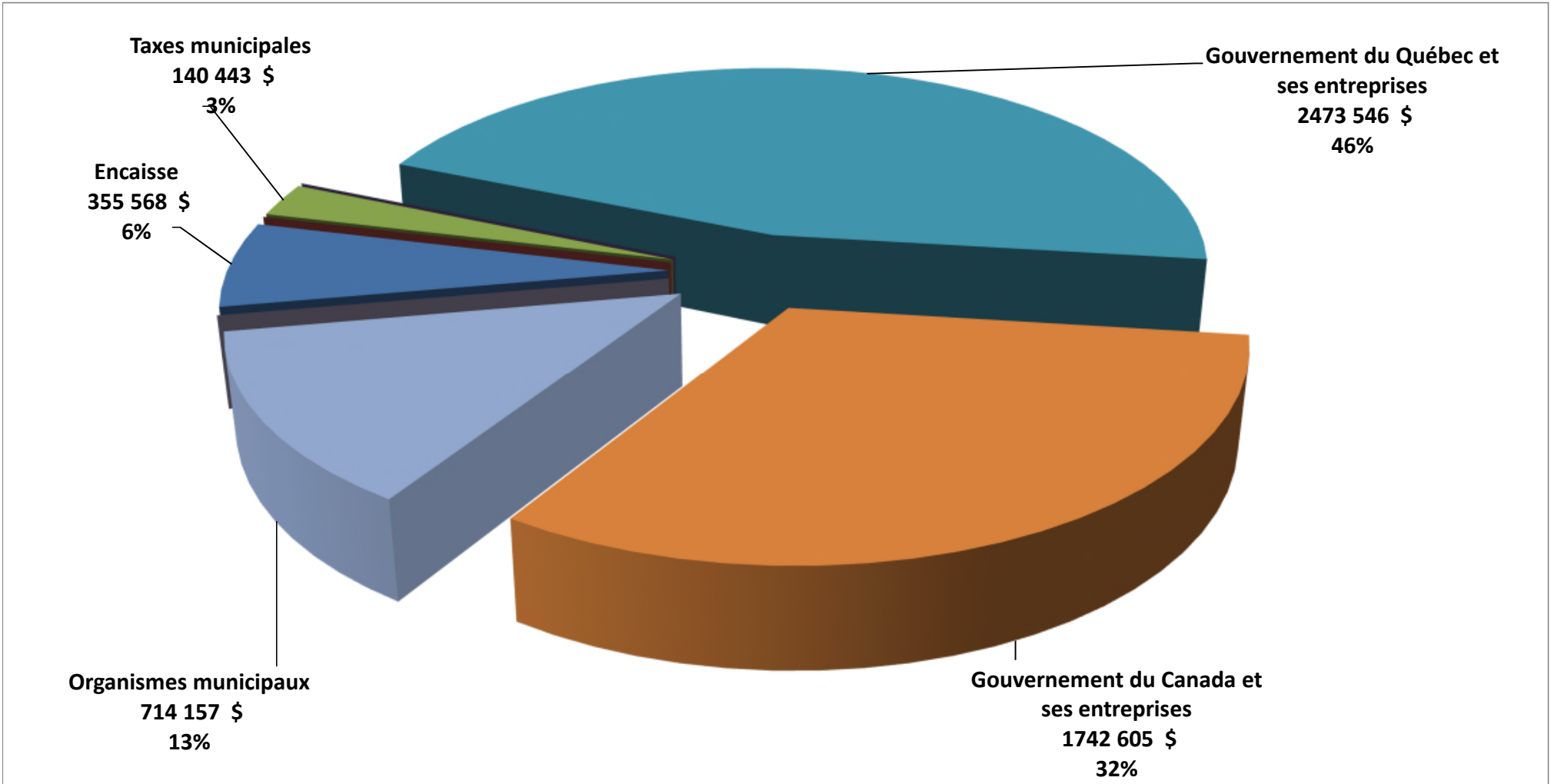
ÉTAT DE LA SITUATION FINANCIÈRE NON CONSOLIDÉE

	2015	2014	2013
Actifs financiers	5 426 319 \$	4 513 659 \$	2 462 113 \$
Passifs	(7 264 149) \$	(6 575 640) \$	(6 172 643) \$
Actifs financiers nets (Dette nette)	(1 837 830) \$	(2 061 981) \$	(3 710 530) \$
Actifs non financiers	14 125 021 \$	14 213 616 \$	13 713 798 \$
Excédent accumulé	12 287 191 \$	12 151 635 \$	10 003 268 \$

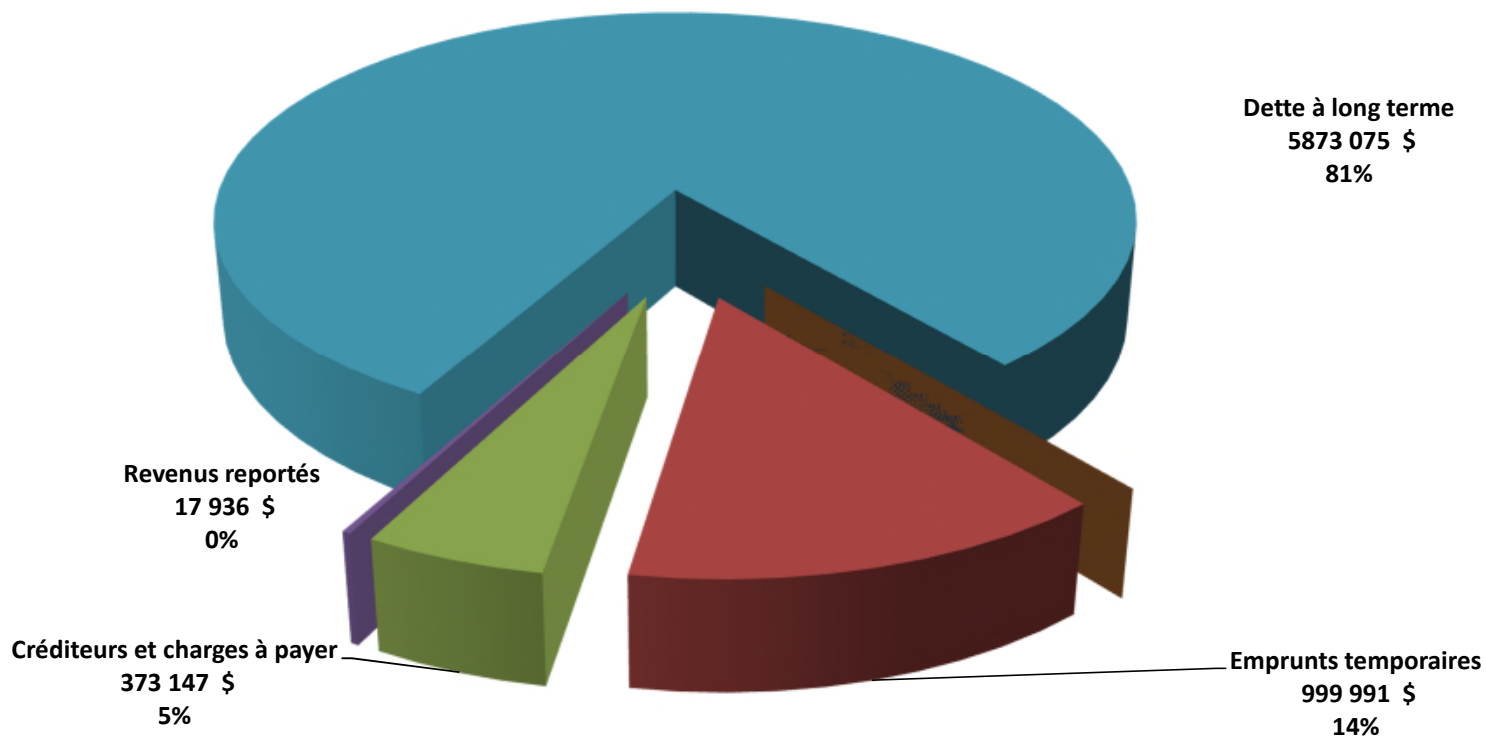
DÉTAIL DE L'EXCÉDENT ACCUMULÉ

Excédent de fonctionnement non affecté	931 928 \$	909 230 \$	818 029 \$
Excédent de fonctionnement affecté	51 391 \$	59 500 \$	59 500 \$
Réserves financières et fonds réservés	660 382 \$	720 382 \$	715 288 \$
Dépenses constatées à taxer ou à pourvoir	- \$	- \$	- \$
Financement des investissements en cours	768 334 \$	(2 523 359) \$	(3 898 306) \$
Investissements nets dans les immobilisations et autres actifs	9 875 157 \$	12 985 883 \$	12 308 757 \$
	12 287 192 \$	12 151 636 \$	10 003 268 \$

ACTIFS FINANCIERS NON CONSOLIDÉS



PASSIFS NON CONSOLIDÉS



ENDETTEMENT TOTAL NET À LONG TERME

	2015	2014	2013
Dette à long terme	5 945 806 \$	1 223 240 \$	1 390 922 \$
Activités d'investissement à financer	199 598 \$	4 865 346 \$	3 592 234 \$
Montant non utilisé d'emprunts à long terme contractés	(762 002) \$		
Activités de fonctionnement à financer	- \$	- \$	- \$
Passif au titre des avantages sociaux futurs	- \$	- \$	- \$
Sommes affectées au remboursement de la dette à long terme	(1 708 164) \$	- \$	(18 436) \$
Quote-part dans l'endettement total net à long terme			
Organismes contrôlés	- \$	- \$	- \$
Municipalité régionale de comté	769 874 \$	390 278 \$	467 468 \$
Endettement total net à long terme	4 445 112 \$	6 478 864 \$	5 432 188 \$