

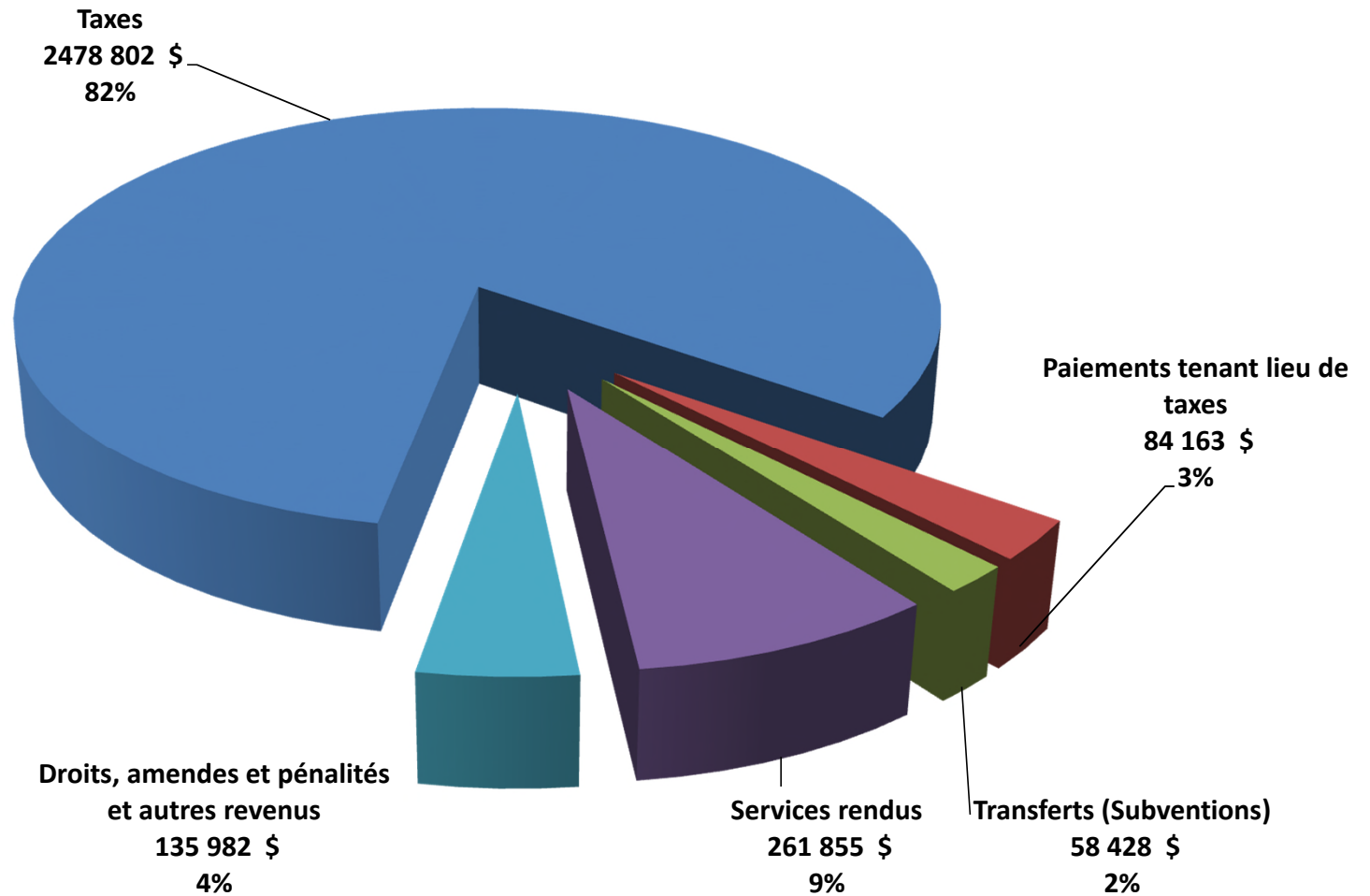
Municipalité de Saint-Charles-de-Bellechasse

Rapport financier
2014

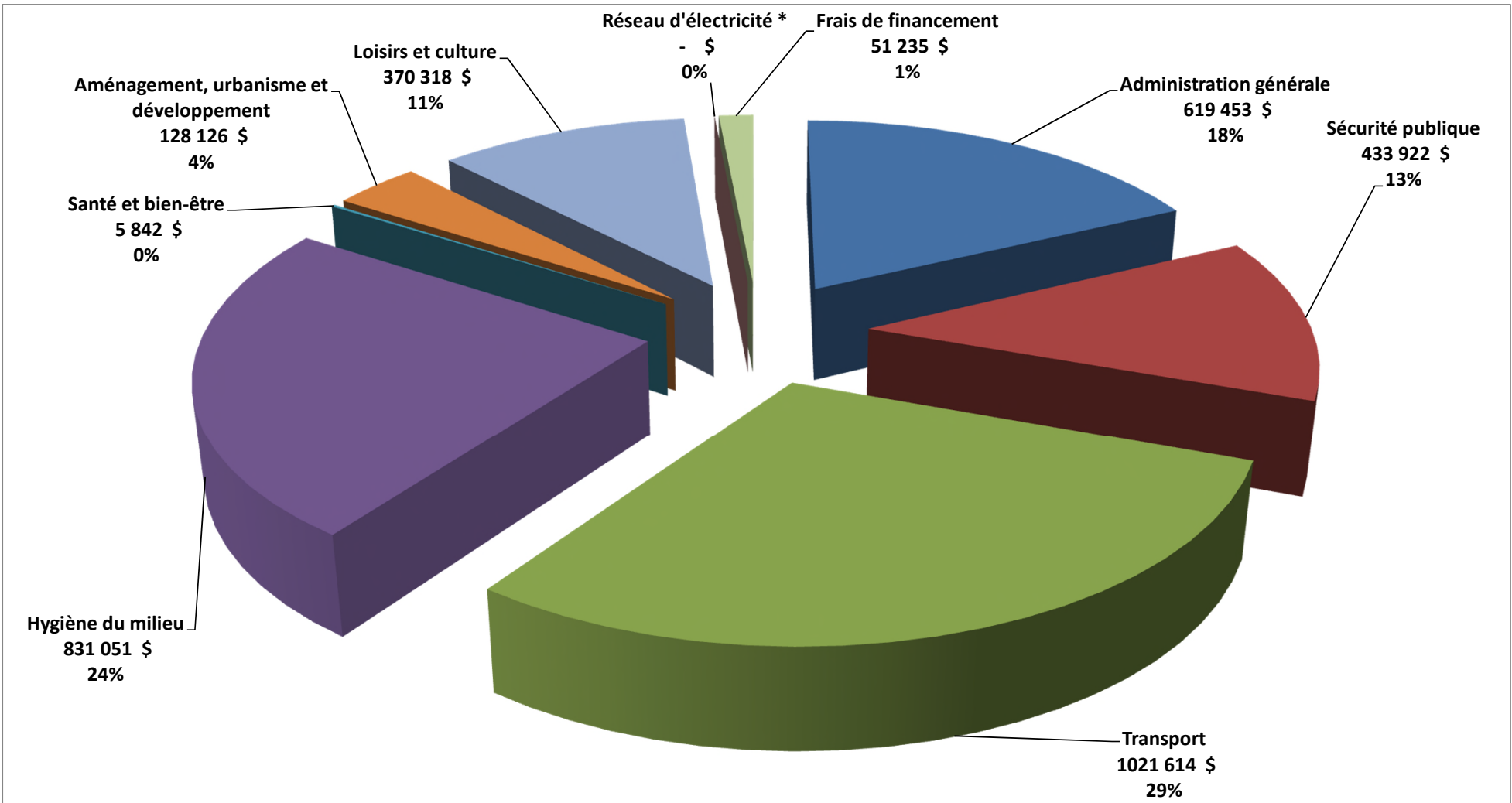
SURPLUS FISCAL CONSOLIDÉ

	Administration municipale	Organismes contrôlés	Total consolidé
Revenus de fonctionnement	3 019 229 \$	395 620 \$	3 414 849 \$
Charges	3 461 561 \$	450 428 \$	3 911 989 \$
Excédent (déficit) de l'exercice	(442 332) \$	(54 808) \$	(497 140) \$
Conciliation à des fins fiscales :			
Immobilisations	691 693 \$	5 259 \$	696 952 \$
Propriétés destinées à la revente	- \$	- \$	- \$
Prêts et placements à long terme	- \$	- \$	- \$
Financement	(149 146) \$	- \$	(149 146) \$
Affectations :			
Activités d'investissement	(1 785) \$	(1 963) \$	(3 748) \$
Excédent (déficit) accumulé	- \$	- \$	- \$
	540 762 \$	3 296 \$	544 058 \$
Excédent (déficit) de fonctionnement à des fins fiscales	98 430 \$	(51 512) \$	46 918 \$

REVENUS DE FONCTIONNEMENT NON CONSOLIDÉS



DÉPENSES DE FONCTIONNEMENT NON CONSOLIDÉES



EXCÉDENT (DÉFICIT) D'INVESTISSEMENT DE L'EXERCICE À DES FINS FISCALES

	2014	2013	2012
Financement			
Revenus d'investissement	720 897 \$	753 197 \$	1 725 111 \$
Financement à long terme	- \$	- \$	- \$
Affectations	(3 309) \$	980 953 \$	1 246 125 \$
	717 588 \$	1 734 151 \$	2 971 236 \$
Acquisition			
Immobilisations	(1 219 674) \$	(2 382 716) \$	(5 759 229) \$
	(502 086) \$	(648 565) \$	(2 787 993) \$

FINANCEMENT DES INVESTISSEMENTS EN COURS

	2014	2013	2012
Solde au début	(3 898 305) \$	(3 249 740) \$	- \$
Excédent (déficit) d'investissement de l'exercice à des fins fiscales	(502 086) \$	(648 565) \$	(2 787 993) \$
Solde à la fin	(4 400 391) \$	(3 898 305) \$	(2 787 993) \$

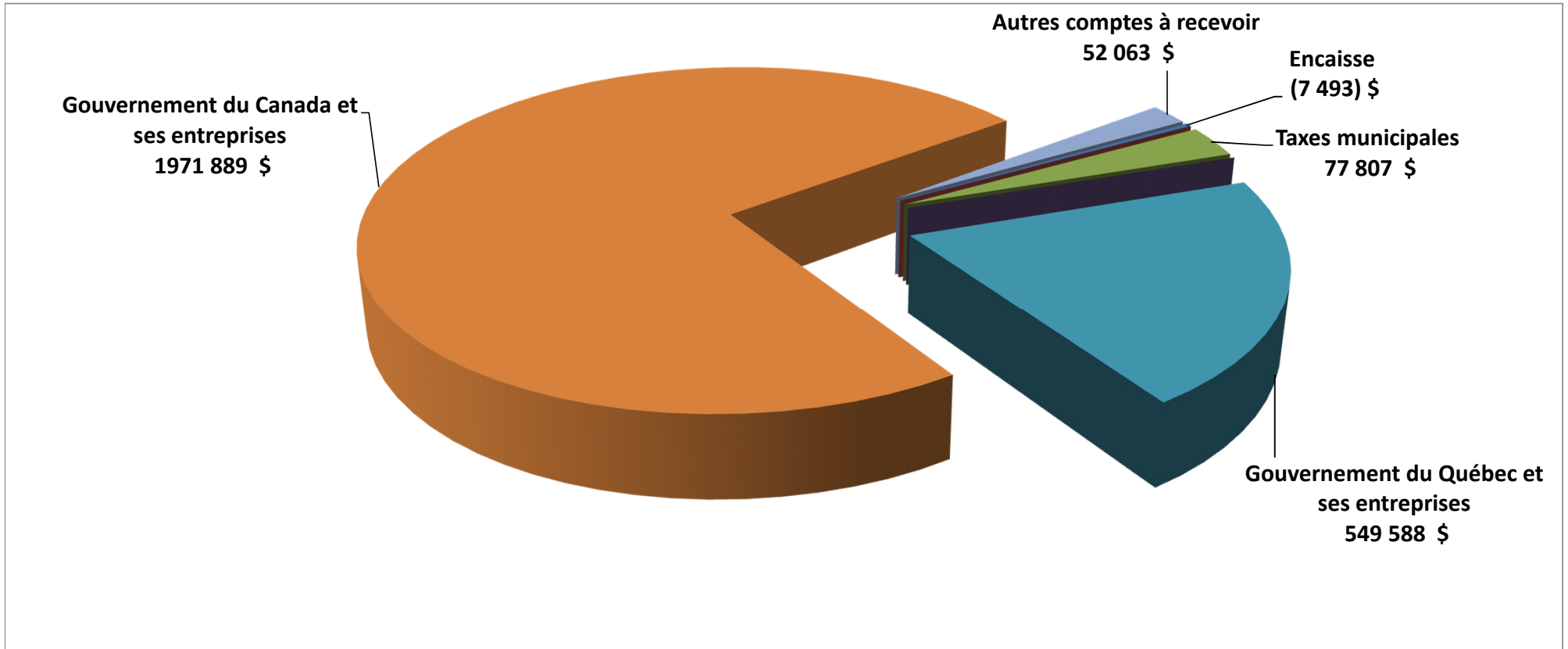
ÉTAT DE LA SITUATION FINANCIÈRE NON CONSOLIDÉE

	2014	2013	2012
Actifs financiers	2 643 854 \$	2 462 113 \$	2 351 200 \$
Passifs	(6 575 639) \$	(6 172 643) \$	(5 768 765) \$
Actifs financiers nets (Dette nette)	(3 931 785) \$	(3 710 530) \$	(3 417 564) \$
Actifs non financiers	14 213 616 \$	13 713 796 \$	11 891 321 \$
Excédent accumulé	10 281 831 \$	10 003 266 \$	8 473 757 \$

DÉTAIL DE L'EXCÉDENT ACCUMULÉ

Excédent de fonctionnement non affecté	916 456 \$	818 026 \$	846 345 \$
Excédent de fonctionnement affecté, réserves financières et fonds réservés	779 882 \$	774 788 \$	504 500 \$
Dépenses constatées à taxer ou à pourvoir	- \$	- \$	- \$
Financement des investissements en cours	(4 400 391) \$	(3 898 305) \$	(3 249 740) \$
Investissements nets dans les immobilisations et autres actifs	12 985 883 \$	12 308 757 \$	10 372 651 \$
	10 281 831 \$	10 003 266 \$	8 473 757 \$

ACTIFS FINANCIERS NON CONSOLIDÉS



PASSIFS NON CONSOLIDÉS

